

Sektionsliga

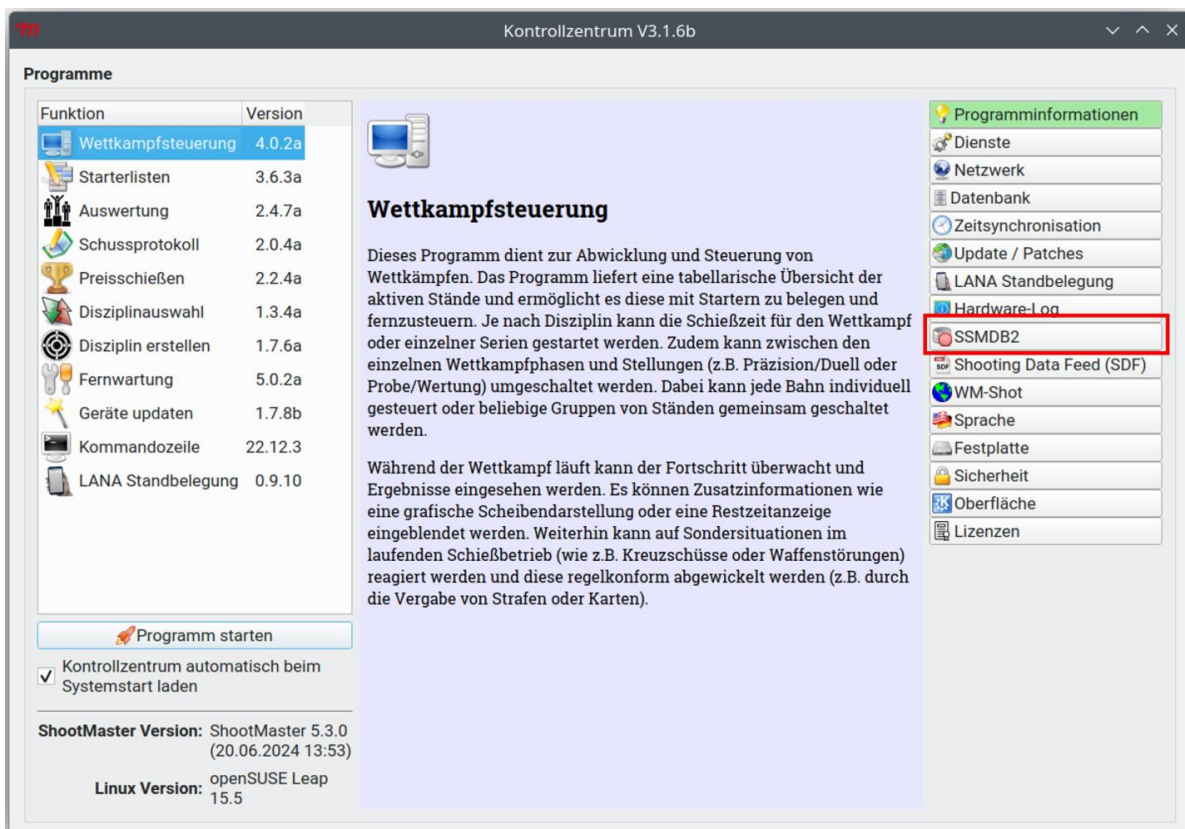
- [Ausschreibung](#)
- [Sektionsliga Pi](#)
 - [1. Wettkampf vorbereiten und Datenbank löschen](#)
 - [2. Preisschießen "Sektionsliga" starten und einrichten](#)
 - [3. Sektionsliga Starter einfügen](#)
 - [4. Scheibenkauf und Standbelegung](#)
 - [5. Vorschießergebnis eintragen](#)
 - [6. Abschluss Sektionsliga](#)

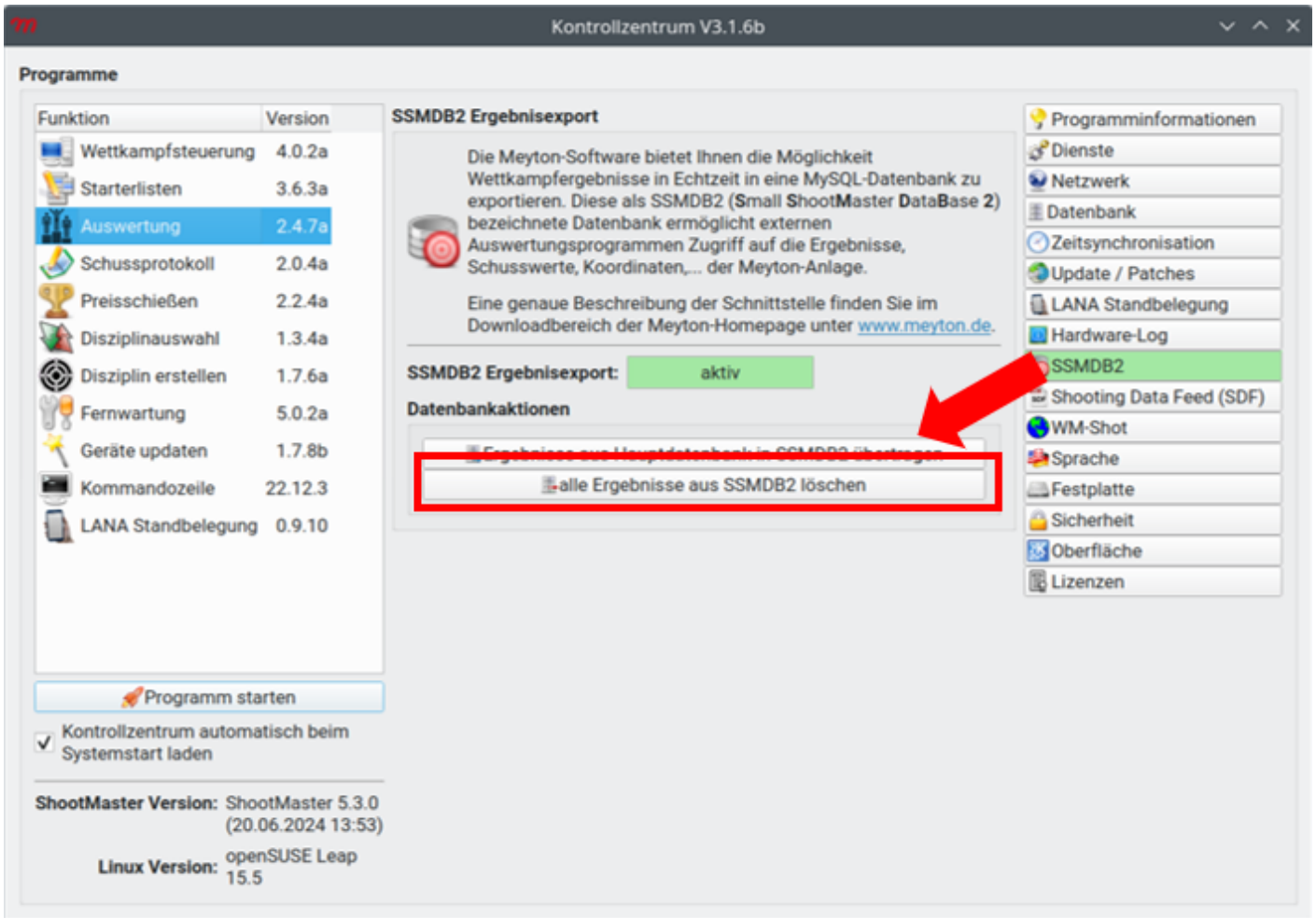
Ausschreibung

Sektionsliga Pi

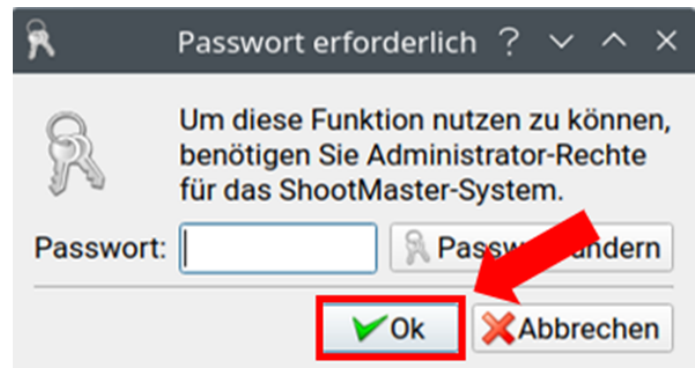
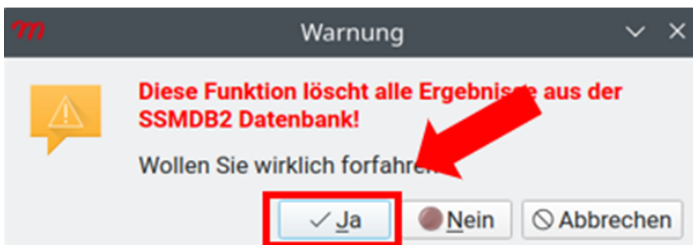
1. Wettkampf vorbereiten und Datenbank löschen

Den PC starten und mit dem Benutzer Otto und Passwort Otto anmelden. Das Shootmaster Kontrollzentrum startet automatisch. Die SSMDB2 Datenbank muss vor jedem Kampf zurückgesetzt werden. Hierfür im Kontrollzentrum einmal auf SSMDB2 klicken. Es müssen alle Ergebnisse aus der SSMDB2 gelöscht werden.





Die Abfrage mit "Ja" bestätigen und anschließend das root Passwort eingeben.



Nach der Eingabe des Passwortes wird die Datenbank zurückgesetzt. Die Meldung kann mit OK geschlossen werden.



Information



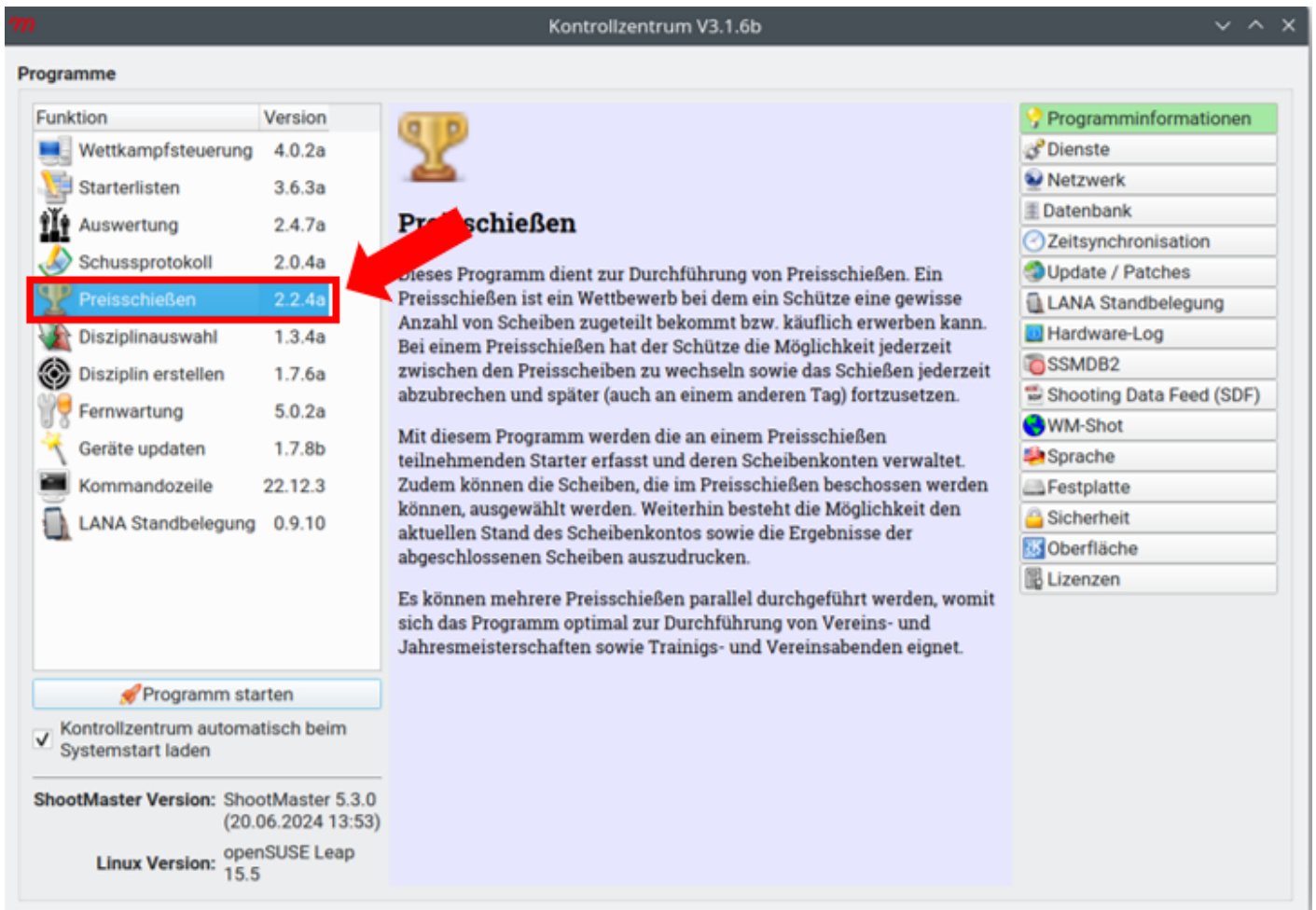
Ergebnisse wurden erfolgreich aus der SSMDB2
Datenbank gelöscht.



✓ OK

2. Preisschießen "Sektionsliga" starten und einrichten

Das Kontrollzentrum öffnen und das Preisschießen mit einem Doppelklick starten. Es öffnet sich eine Anmeldemaske. Hier mit dem Benutzer **Otto** und Passwort **Otto** anmelden



Benutzerlegitimation ? v ^ x

Zur Nutzung dieses Programms benötigen Sie eine **Zugangsberechtigung!**

Benutzername:

Passwort:

X **abbrechen** **✓** **anmelden**

Nach der Eingabe des Benutzernamens und des Passwortes öffnet sich die Preisschießmaske. In der Maske Preisschießen muss das Preisschießen Sektionsliga ausgewählt werden.

Preisschießen V2.2.4a

Filter: **Preisschießen: Sektionsliga (01.01.2023 - 01.07.2024)**

Suche starten [Enter]

Filter zurücksetzen

Filtereinstellungen

Teilnehmer (2)

Startnummer	Nachname	Vorname	Klasse	Verein	Mannschaft	Verband	Gruppe	G
3	Geier	Franziska	Junioren I	weibl.	Jagabluat Irlbach	BSSB		
1	Pflügl	Robin	Herren I		Jagabluat Irlbach	BSSB		

Einzelanmeldung

Gruppenanmeldung

Gruppenverwaltung

Starter bearbeiten

Starter löschen

Starterkarte drucken

Starter analysieren

Kontoverwaltung

Scheibenkonto

Starter:

Teilnehmernummer:

Konto öffnen

Konto aktualisieren

Nachkauf buchen

beschossene Scheiben

Buchungsjournal Starter

Kontoauszug drucken

Ergebnisse drucken

Konto zurücksetzen

ungenutzte Scheiben zurückbuchen

Kontostand: **0.00 €**

Preisschießstände (Standbereich 1-8)

Stand Schütze Scheibe Stellung Treffer

Stand belegen

Stand freigeben

Scheibe auffüllen

Standbereich: von Stand 1 bis Stand 8

P-Adresse: 192.168.178.200 DB-Server: 192.168.178.200 Benutzer: Otto, Otto (otto)

Wenn in dem Preisschießen Sektionsliga noch Schützen aus dem letzten Wettkampf stehen, müssen die Schützen aus dem Preisschießen gelöscht werden. Hierfür muss der Schütze mit der linken Maustaste markiert werden und anschließend mit dem Button Starter löschen drücken.

Preisschießen V2.2.4a

Filter

Preisschießen: Sektionsliga (01.01.2023 - 01.07.2024)

Suche starten [Enter]

Filter zurücksetzen

Filtereinstellungen

Teilnehmer (3)

Startnummer	Nachname	Vorname	Klasse	Verein	Mannschaft	Verband	Gruppe	G
3	Geier	Franziska	Junioren I weibl.	Jagablaust Irfbach		BSSB		
1	Pfugl	Heidi	Damen I	Jagablaust Irfbach		BSSB		
4	Pfugl	Sandra	Damen I	Jagablaust Irfbach		BSSB		

Starter löschen

Kontoverwaltung

Scheibenkonto

Starter: Pflugl, Sandra

Teilnehmernummer: 0192000004

Spiegel-farbe	Scheibe	ver-braucht	ver-fugbar	nachge-kauf	moglicher Nachkauf	Nachkauf	Betrag
	Luftgewehr	1	-1	0	1	0	0.00 €
	Luftpistole	0	0	0	1	0	0.00 €
Gesamt:							0.00 €

Kontostand: 0.00 €

Preisschießstände (Standbereich 1-8)

Stand	Schütze	Scheibe	Stellung	Treffer

Standbereich: von Stand 1 bis Stand 8

IP-Adresse: 192.168.178.200 DB-Server: 192.168.178.200 Benutzer: Otto, Otto (otto)

Es wird eine Meldung angezeigt, ob man wirklich den Starter löschen möchte. Diese Meldung mit einem Klick auf Ja bestätigen. Zum Löschen des Starters muss das root Passwort eingegeben werden. Es müssen alle Starter aus dem Preisschießen Sektionsliga gelöscht werden.

Für das Löschen der Starter kann man sich auch als root mit dem root Passwort in das Preisschießen einloggen. Hier muss für jeden Starter nicht jedes mal ein Passwort eingegeben werden. Nach dem Löschen **muss** der Benutzer Otto mit dem Passwort Otto wieder angemeldet werden.

Für erfahrene Benutzer besteht auch die Möglichkeit das Preisschießen Sektionsliga zu klonen. Die Einstellung Starter übernehmen muss abgewählt sein, da sonst alle Starter in das neue Preisschießen übernommen werden. Das alte Preisschießen Sektionsliga kann gelöscht werden und das neue Preisschießen Sektionsliga muss den Namen **Sektionsliga** erhalten!

3. Sektionsliga Starter einfügen

Die Starterliste Sektionsliga muss leer sein!

Für das Einfügen eines Schützen muss auf den Button Einzelanmeldung gedrückt werden. Es öffnet sich ein neues Einzelanmeldungs Fenster.

Preisschießen V2.2.4a

Filter

Preisschießen: Sektionsliga (01.01.2023 - 01.07.2024)

Suche starten [Enter]

Filter zurücksetzen

Filtereinstellungen

Teilnehmer (3)

Startnummer	Nachname	Vorname	Klasse	Verein	Mannschaft	Verband	Gruppe
3	Geier	Franziska	Junioren I weibl.	Jagabluat Irlbach		BSSB	
1	Pfugl	Robin	Herren I	Jagabluat Irlbach		BSSB	
4	Pfugl	Sandra	Damen I	Jagabluat Irlbach		BSSB	

Einzelanmeldung

Gruppenverwaltung

Starter bearbeiten

Starter löschen

Starterkarte drucken

Starter analysieren

Kontoverwaltung

Scheibenkonto

Starter: Geier, Franziska

Teilnehmernummer: 0192000003

Spiegel- farbe	Scheibe	ver- braucht	ver- fügbar	nachge- kauft	möglicher Nachkauf	Nachkauf	Betrag
grün	rehr	1	-1	0	1	0	1,00 €
	rehr	1	-1	0	1	0	0,00 €

Gesamt: 1,00 €

Kontostand: 0,00 €

Preisschießstände (Standbereich 1-8)

Stand	Schütze	Scheibe	Stellung	Treffer
-------	---------	---------	----------	---------

Standbereich: von Stand 1 bis Stand 8


IP-Adresse: 192.168.178.200 DB-Server: 192.168.178.200 Benutzer: Otto, Otto (otto)


neuen Starter einfügen ? v ^ x

Einzelanmeldung

Starterdaten


Preisschießen: Sektionsliga

Ausweisnummer: automatisch vergeben 


Geschlecht:  männlich


Nachname:

Vorname:


Land:  GER - Deutschland


Geburtsdatum: 01.01.1900



Klasse: Herren I 

Verein: 

Verband: 

Mannschaft: 

Gruppe: 

 **abbrechen**  **Starter einfügen**

Die meisten Schützen sind bereits in der Datenbank enthalten. Um den Schützen in der Datenbank zu suchen, muss auf den Button Schützen suchen geklickt werden. Es öffnet sich ein neues Suchfenster.

In diesem Suchfenster kann nach dem Schützen in der Datenbank gesucht werden. Es muss der Nachname eingegeben werden. Wenn der Schütze in der Datenbank vorhanden ist, werden die Schützen unter gefundene Schützen angezeigt. Der Schütze wird mit einem linksklick ausgewählt und mit den klickten auf Schütze übernehmen in die Einzelanmeldung übernommen.

⦿
Schützen suchen
? ▾ ▲ ✕

Sportpassnummer:

Nachname:

Vorname:

Geburtsdatum:

⚠ In den Namens-Suchfeldern können folgende Platzhalter (Wildcards) verwendet werden:

* - Platzhalter für beliebig viele Zeichen (0..n)

? - Platzhalter für genau ein Zeichen (1)

gefundene Schützen (4)

Ausweisnummer	Nachname	Vorname	Geschlecht	Geburtsdatum	Verein
60225669	Pflügl	Evelyn	♀ weiblich	01.01.1951	Jagabluat Irlbach
60204068	Pflügl	Robin	♂ männlich	01.01.1987	Jagabluat Irlbach
60223920	Pflügl	Roland	♂ männlich	01.01.1961	Jagabluat Irlbach
60228249	Pflügl	Sandra	♀ weiblich	01.01.1990	Jagabluat Irlbach

Die Daten werden automatisch in die Einzelanmeldung übernommen. Anschließend noch kurz kontrollieren, ob alle Daten in Ordnung sind. Wenn alle Daten richtig sind, kann der Schütze mit Starter einfügen in das Preisschießen eingefügt werden. Folgende Daten müssen eingetragen sein:

neuen Starter einfügen

Einzelanmeldung

Starterdaten


Preisschießen: Sektionsliga

Ausweisnummer: 60228249 automatisch vergeben

Geschlecht: ♀ weiblich

Nachname: Pflügl

Vorname: Sandra

Land:  GER - Deutschland

Geburtsdatum: 01.01.1990

Klasse: Damen I

Verein: Jagabluat Irlbach

Verband: BSSB

Mannschaft:

Gruppe:

Falls der Starter nicht in der Datenbank vorhanden ist, müssen die Daten eingetragen werden:

- Preisschießen -> Sektionsliga
- Ausnummer -> falls nicht vorhanden automatisch vergeben lassen
- Geschlecht -> wird für die Klasseneinteilung benötigt
- Nachname
- Vorname
- Geburtsdatum -> Geburtsjahr ausreichend, wird für die Klasseneinteilung benötigt
- Verein

4. Scheibenkauf und Standbelegung

Wenn der Starter im Preisschießen Sektionsliga eingetragen ist, kann dem Schützen (1.) eine Scheibe (Luftgewehr, Luftpistole oder Luftgewehr Auflage) zugewiesen (2.) und per Nachkauf buchen werden (3.). Anschließend kann der Schütze auf einem leeren Stand per Drag and Drop (mit gedrückter linker Maustaste) gezogen werden (4.).

The screenshot shows the 'Preisschießen V2.2.4a' software interface. The interface is divided into several sections:

- Filter:** Contains search criteria for 'Preisschießen: Sektionsliga (01.01.2023 - 01.07.2024)', 'Startnummer', 'Teilnehmernummer', 'Nachname', 'Klasse', and 'Verein'.
- Teilnehmer (3):** A list of participants. The first entry, '3 Geier Franziska Junoren I weibl Jagabluat Irbach BSSB', is highlighted with a red box and labeled '1.'.
- Kontoverwaltung:** Shows the account management for 'Scheibenkonto' for 'Starter: Geier, Franziska'. A table lists items with columns for 'Spiegel', 'Scheibe', 'ver-', 'ver-', 'nachge-', and 'möglicher'. The first row, 'Luftgewehr 1 -1 0 1', is highlighted with a red box and labeled '2.'. Below the table, 'Gesamt: 1.00 €' is displayed.
- Buttons:** A 'Nachkauf buchen' button is highlighted with a red box and labeled '3.'.
- Preisschießstände (Standbereich 1-8):** A list of stands. 'Stand 1 leer' is highlighted with a red box and labeled '4.'.

At the bottom left, the IP address is '192.168.178.200' and the DB server is '192.168.178.200'. At the bottom right, the user is identified as 'Benutzer: Otto, Otto (otto)'.

5. Vorschießergebnis eintragen

Der Schütze mit dem Vorschießergebnis muss in das Preisschießen Sektionsliga ganz normal eingetragen werden (siehe „[3. Starter Sektionsliga einfügen](#)“). Anschließend muss die Auswertung mit einem Doppelklick über das Kontrollzentrum geöffnet werden.

Kontrollzentrum V3.1.6b

Programme

Funktion	Version
Wettkampfsteuerung	4.0.2a
Starterlisten	3.6.3a
Auswertung	2.4.7a
Schussprotokoll	2.0.4a
Preisschießen	2.2.4a
Disziplinauswahl	1.3.4a
Disziplin erstellen	1.7.6a
Fernwartung	5.0.2a
Geräte updaten	1.7.8b
Kommandozeile	22.12.3
LANA Standbelegung	0.9.10

Auswertung

Dieses Programm dient zur Erstellung von Ergebnislisten. Zu jeder Veranstaltung können beliebig viele Auswertungen hinterlegt werden. Es stehen verschiedene Auswertungsmodi wie Einzel, Mannschaft, Rundenwettkampf, Ligawettkampf, DSB-Wertung, gemischte Ring-/Teilerwertung (Adlerwertung), Vorgabe, ISSF usw. zur Verfügung.

Mit Hilfe von Filtern kann festgelegt werden, welche Ergebnisse einer Veranstaltung in welche Auswertungen eingehen sollen (z.B. nur die beste Scheibe aller Männer in der Seniorenklasse, welche die Disziplin 'LG Auflage 30' geschossen haben).

Das Programm bietet ein Reihe von Exportfunktionen um Ergebnisse an externe Auswertungsprogramme weiterzugeben. Außerdem können Ergebnislisten gedruckt und ins PDF- oder HTML-Format exportiert werden. Des Weiteren bietet das Programm die Möglichkeit nach abgeschlossenem Vorkampf automatisch Final-Starterlisten zu erzeugen.

Programminformationen

- Dienste
- Netzwerk
- Datenbank
- Zeitsynchronisation
- Update / Patches
- LANA Standbelegung
- Hardware-Log
- SSMDB2
- Shooting Data Feed (SDF)
- WM-Shot
- Sprache
- Festplatte
- Sicherheit
- Oberfläche
- Lizenzen

Programm starten

Kontrollzentrum automatisch beim Systemstart laden

ShootMaster Version: ShootMaster 5.3.0 (20.06.2024 13:53)

Linux Version: openSUSE Leap 15.5


Auswertung V2.4.7a

Datei Ergebnis Veranstaltung Ergebnisliste Datenexport Ansicht Hilfe

Veranstaltung: Sektionsliga

Rangliste

Sektionsliga
01.01.2023 - 01.07.2024
Schützenheim Jagabluat Irbach



ERGEBNISSE SEKTIONSLLIGA

Datum / Uhrzeit	Name Verein	Distanz	Disziplin	Kaliber	Schusszahl	Total	Schießstand (Verein / Ort)	Waffe (Hersteller / Modell)	Aufsicht (Unterschrift / Stempel)
27.12.2024 12:36	Pflügl, Robin Jagabluat Irbach	10 m	Sektionsliga LG	4.50 mm	20	180 R	Schützenheim Jagabluat Irbach		
30.12.2024 12:12	Geier, Franziska Jagabluat Irbach	10 m	Sektionsliga LG	4.50 mm	20	180 R	Schützenheim Jagabluat Irbach		
30.12.2024 14:36	Geier, Franziska Jagabluat Irbach	10 m	Sektionsliga LP	4.50 mm	20	130 R	Schützenheim Jagabluat Irbach		
30.12.2024 14:39	Pflügl, Robin Jagabluat Irbach	10 m	Sektionsliga LP	4.50 mm	20	184 R	Schützenheim Jagabluat Irbach		

Ranklist II V2.4.7a - © Meyton Elektronik GmbH 2024 generiert am 27.02.2025 um 15:36:03

Legende
MAN - Ergebnis wurde manuell erfasst


Suchen: /suchen Vereinsfilter: kein Filter Rangliste automatisch aktualisieren

Auswertung V2.4.7a

Ergebnisliste Datenexport Ansicht Hilfe

Rangliste

Sektionsliga
01.01.2023 - 01.07.2024
Schützenheim Jagabluat Irbach



ERGEBNISSE SEKTIONSLLIGA

Datum / Uhrzeit	Name Verein	Distanz	Disziplin	Kaliber	Schusszahl	Total	Schießstand (Verein / Ort)	Waffe (Hersteller / Modell)	Aufsicht (Unterschrift / Stempel)
27.12.2024 12:36	Pflügl, Robin Jagabluat Irbach	10 m	Sektionsliga LG	4.50 mm	20	180 R	Schützenheim Jagabluat Irbach		
30.12.2024 12:12	Geier, Franziska Jagabluat Irbach	10 m	Sektionsliga LG	4.50 mm	20	180 R	Schützenheim Jagabluat Irbach		
30.12.2024 14:36	Geier, Franziska Jagabluat Irbach	10 m	Sektionsliga LP	4.50 mm	20	130 R	Schützenheim Jagabluat Irbach		
30.12.2024 14:39	Pflügl, Robin Jagabluat Irbach	10 m	Sektionsliga LP	4.50 mm	20	184 R	Schützenheim Jagabluat Irbach		

Ranklist II V2.4.7a - © Meyton Elektronik GmbH 2024 generiert am 27.02.2025 um 15:36:03


Legende
MAN - Ergebnis wurde manuell erfasst

Suchen: /suchen Vereinsfilter: kein Filter Rangliste automatisch aktualisieren

In der Veranstaltung Sektionsliga muss nun die Tastenkombination **STG+M** gedrückt werden, um eine Passwortaufforderung zu öffnen. Hier muss das root Passwort eingegeben werden. Es öffnet sich nun ein Eingabefenster Ergebnis manuell erfassen.

Passwort erforderlich ? v ^ x


Um diese Funktion nutzen zu können, benötigen Sie Administrator-Rechte für das ShootMaster-System.


Passwort:  Passwort ändern

wichtige Daten für die Eingabe der Vorschießergebnisse:

Ergebnis manuell erfassen ? v ^ x

Grunddaten


Veranstaltung: 

Starter: 

Verein:

Mannschaft:

Klasse:

Preisscheibe: 





Disziplin:


Zeitstempel:

Ergebnis

Eingabemodus:

Wertung: Ring zehntel Ring

Stellung	Ergebnis
Serien	
▼ Gesamt	0
▼ Sektionsliga LG	0
Serie 1	0  
Serie 2	0  



Nachdem die Vorschießergebnisse eingetragen worden sind, müssen die Daten in die SSMD2 Datenbank übertragen werden.

ERGEBNISSE SEKTIONS-LIGA

Datum / Uhrzeit	Name Verein	Distanz	Disziplin	Kaliber	Schusszahl	Total	Schießstand (Verein / Ort)	Waffe (Hersteller / Modell)	Aufsicht (Unterschrift / Stempel)
27.12.2024 12:36	Pflügl, Robin Jagabluat Irlbach	10 m	Sektionsliga LG	4.50 mm	20	180 R	Schützenheim Jagabluat Irlbach		
30.12.2024 12:12	Geier, Franziska Jagabluat Irlbach	10 m	Sektionsliga LG	4.50 mm	20	180 R	Schützenheim Jagabluat Irlbach		
30.12.2024 14:36	Geier, Franziska Jagabluat Irlbach	10 m	Sektionsliga LP	4.50 mm	20	130 R	Schützenheim Jagabluat Irlbach		
30.12.2024 14:39	Pflügl, Robin Jagabluat Irlbach	10 m	Sektionsliga LP	4.50 mm	20	184 R	Schützenheim Jagabluat Irlbach		

Suchen: Vereinsfilter: Rangliste automatisch aktualisieren

Information

4 von 4 Ergebnisse wurden erfolgreich in die SSMD2 exportiert!

6. Abschluss Sektionsliga

Die Tabelle wird über den Shortcut auf dem Desktop geöffnet. Die geöffnete Webseite kann über STG+P gedruckt werden. Hier den Ausdruck passend für A4 skalieren.

Auch die Einzelergebnisse sind über den Shortcut auf dem Desktop zu öffnen. Die geöffnete Webseite kann über STG+P gedruckt werden. Hier den Ausdruck passend für A4 skalieren.

Für die Meldung an die Sektionssportleitung die Ergebnisliste in der Auswertung nach CSV exportieren und der Sektionssportleitung unter www.sektion-am-wenzenbach.de bereitstellen.

The screenshot shows the 'Auswertung V2.4.7a' software interface. The 'Ergebnisliste' menu item is highlighted with a red box and a red arrow. The main content area displays the 'Sektionsliga' event details, including the date range '01.01.2023 - 01.07.2024' and the location 'Schützenheim Jagabluat Irlbach'. The 'ERGNISSE SEKTIONSLLIGA' table is shown below, with columns for 'Datum / Uhrzeit', 'Name Verein', 'Distanz', 'Disziplin', 'Kaliber', 'Schusszahl', 'Total', 'Schießstand (Verein / Ort)', 'Waffe (Hersteller / Modell)', and 'Aufsicht (Unterschrift / Stempel)'. The table contains four rows of results for different dates and times, listing participants like 'Pflügl, Robin' and 'Geier, Franziska' from 'Jagabluat Irlbach'. The interface also includes a sidebar with 'Auswertungen (1)' and 'Revisionen' options, and a search bar at the bottom.

Datum / Uhrzeit	Name Verein	Distanz	Disziplin	Kaliber	Schusszahl	Total	Schießstand (Verein / Ort)	Waffe (Hersteller / Modell)	Aufsicht (Unterschrift / Stempel)
27.12.2024 12:36	Pflügl, Robin Jagabluat Irlbach	10 m	Sektionsliga LG	4.50 mm	20	180 R	Schützenheim Jagabluat Irlbach		
30.12.2024 12:12	Geier, Franziska Jagabluat Irlbach	10 m	Sektionsliga LG	4.50 mm	20	180 R	Schützenheim Jagabluat Irlbach		
30.12.2024 14:36	Geier, Franziska Jagabluat Irlbach	10 m	Sektionsliga LP	4.50 mm	20	130 R	Schützenheim Jagabluat Irlbach		
30.12.2024 14:39	Pflügl, Robin Jagabluat Irlbach	10 m	Sektionsliga LP	4.50 mm	20	184 R	Schützenheim Jagabluat Irlbach		